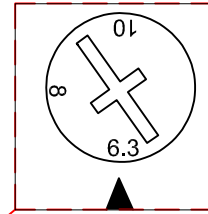
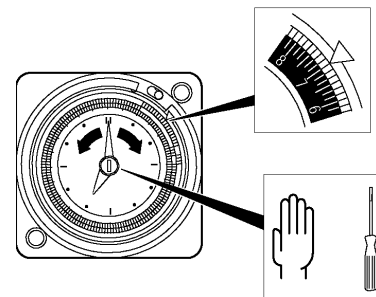


Réglage du disjoncteur

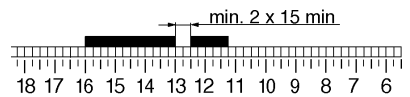
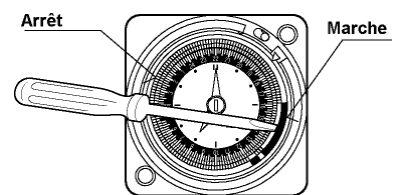


Calibrer le disjoncteur en fonction de la puissance de la pompe

Réglage de l'heure



Réglage du temps de fonctionnement



Raccordement pour option régulation de niveau.
Dans ce cas retirer le pontage existant entre 1 et 2.

TOUS LES CABLES DOIVENT ÊTRE DU TYPE: U1000R2V

045566X	DETENTE
045566Y	DFPH 300
	230V

