



**SUN**kit  
PISCINES | by RPI

Avez-vous déjà pensé à construire  
**VOTRE PROPRE PISCINE**

---

**[piscinesunkit.com](http://piscinesunkit.com)**




**SUN**kit  
PISCINES | by RPI

AVEC SUNKIT C'EST SI  
FACILE ET AMUSANT...



# les modèles

**FOND PLAT**  
Hauteur 1,40 m




## JUPITER

(avec échelle inox)



**4.00 x 2.50 m**  
**5.00 x 2.50 m**  
**6.00 x 3.00 m**  
**7.00 x 3.50 m**  
**8.00 x 4.00 m**




## NEPTUNE

(avec escalier d'angle)



**4.00 x 2.50 m**  
**5.00 x 2.50 m**  
**6.00 x 3.00 m**  
**7.00 x 3.50 m**  
**8.00 x 4.00 m**

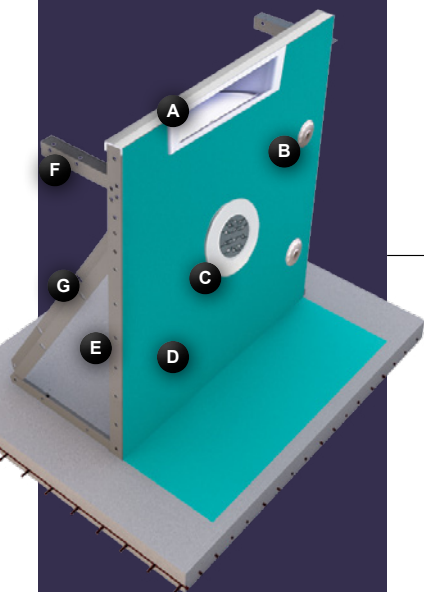


### UNE NOTICE DE MONTAGE ILLUSTRÉE ET FACILE À COMPRENDRE

Avec le Kit Sunkit, il vous sera fourni une notice de montage détaillant tous les pas à suivre pour l'installation de votre piscine.



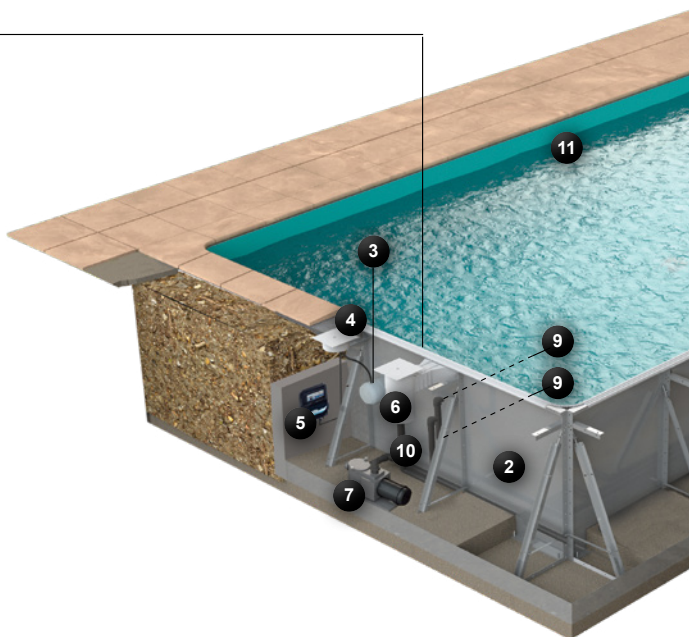
**MÉFIEZ-VOUS DES IMITATIONS**  
**SYSTEME EXCLUSIF**



- A - Skimfiltre A600 C5 15 m<sup>3</sup>/h
- B - Refoulements
- C - Projecteur LEDS
- D - Liner Unis 75/100
- E - Panneau en acier
- F - Support margelle en acier
- G - Renfort en acier

# Le meilleur et le plus **complet kit du marché**

Dotée de systèmes innovateurs et exclusifs qui la distinguent de toutes les piscines existantes sur le marché, la piscine SUNKIT offre une résistance incomparable. Son installation est effectuée, à peine en 4 à 5 jours, après la réalisation de la dalle en béton. Grâce à la simplicité du système et à l'aide de la notice fournie avec le Kit, tout le processus d'installation sera un agréable divertissement en famille.



Installation **simple, rapide et robuste...**

**ACIER + BÉTON + LINER**



#### **REALISATION DALLE BÉTON**

La dalle béton doit avoir une finition totalement lisse, sans irrégularités et d'une épaisseur moyenne de 10 à 15 cm.



#### **FIXATION DES PANNEAUX**

Notre système de panneaux modulaire, est facile à installer. Les panneaux sont fixés entre eux directement sur la dalle de fond.




#### **MISE EN PLACE DE LA MARGELLE**

La margelle antidérapante est facilement installée sur tout le périmètre de la piscine, ce qui permet une finition plus esthétique

# SUNkit

PISCINES | by RPI

## Montage facile 4 / 5 jours




- |                            |                       |
|----------------------------|-----------------------|
| 1 - Margelle antidérapante | 7 - Pompe             |
| 2 - Structure en acier     | 8 - Renforts en acier |
| 3 - Projecteur LEDS        | 9 - Refoulements      |
| 4 - Boitier de connexion   | 10 - Tuyauterie       |
| 5 - Coffret électrique     | 11 - Liner 75/100     |
| 6 - Skimfiltre A600        | 12 - Profile HUNG     |



### MISE EN PLACE DU LINER

Après un rigoureux nettoyage de la piscine, le Liner qui est fabriqué grâce à une technologie 3D, est placé en quelques heures.



### PISCINE PRÊTE À PLONGER

Finalement la piscine de vos rêves, installée par vous-même et prête à plonger, pour le bonheur de toute la famille.

## kit complet

### STRUCTURE EN ACIER SUNKIT



20  
ANS  
GARANTIE

### LINER UNI PREMIUM 75/100



10  
ANS  
GARANTIE  
\*

### Couleurs disponibles en Standard:



### PIECES A SCELLER + FILTRATION



3  
ANS  
GARANTIE

### KIT MARGELLE



### TUYAUTERIE



### KIT ENTRETIEN



# les **optionelles**



## POMPE À CHALEUR

Système économique et fiable, la pompe à chaleur est la solution idéale pour chauffer l'eau de votre piscine en permettant ainsi une utilisation pendant plus de temps ou même pendant toute l'année. Par chaque unité consommée, elle fournit une puissance de chauffage 5 fois supérieure.



## LINER IMPRIMEE 75/100 PREMIUM

Jeu de couleurs et de motifs qui définiront l'esthétique de votre piscine. Ils sont produits en utilisant le système 3D et selon de rigoureux procédés de fabrication qui garantissent une étanchéité parfaite de votre piscine tout en combinant une esthétique d'excellence.



Persia Bleu



Persia Gris



Persia Noir



Carrara



## COUVERTURE D'HIVER

Eliminez pratiquement toutes les espèces de déchets végétaux ou animaux, en couvrant votre piscine avec une couverture d'Hiver. Indispensable en Hiver.



## COUVERTURE D'ÉTÉ

Aussi connue comme couverture isothermique, sa principale fonction est de conserver la température de l'eau de la piscine. Constituée par de petites bulles, qui fonctionnent comme des loupes, elle permet d'obtenir des profits considérables dans la conservation de la température.



## LOCAL TECHNIQUE

Local technique enterré pour le stockage du matériel de filtration. Comprend le montage en usine des équipements respectifs.



## FILTRATION À SABLE

Système de filtration sable en option de la filtration à cartouche fournie dans le kit standard.

- Filtre à sable
- Sable pour le filtre
- Skimmer ABS A600
- Prise balais.



pour en savoir plus  
**[piscinesunkit.com](http://piscinesunkit.com)**



[piscinesunkit.com](http://piscinesunkit.com)  
[info@sunkitrp.com](mailto:info@sunkitrp.com)



**RP INDUSTRIES, SA**

Parque Industrial de Sobreposta, Rua da Piscina, nº 70 - Sobreposta - 4715-553 - Braga - Portugal  
Tel.: +351 253 689 508 - Fax: +351 253 689 509